



Dirección Nacional  
de Medio Ambiente



# Fortalecimiento de las Capacidades para la Implementación del Sistema Nacional de Áreas Protegidas del Uruguay

Proyecto DINAMA GEF/PNUD, URU/05/001

ENCUESTA DE OPINIÓN PÚBLICA  
AMBIENTE, ÁREAS PROTEGIDAS Y BIODIVERSIDAD

Este documento fue elaborado en el marco del Proyecto *Fortalecimiento de Capacidades para la Implementación del Sistema Nacional de Áreas Protegidas del Uruguay* (URU/05/001), ejecutado por la Dirección Nacional de Medio Ambiente del Ministerio de Vivienda, Ordenamiento Territorial y Medio Ambiente, con la cooperación del Programa de las Naciones Unidas para el Desarrollo y el Fondo para el Medio Ambiente Mundial. También apoyan este proyecto la Agencia Española de Cooperación Iberoamericana y de la Embajada de Francia.

La encuesta y el análisis de la información que se presenta fueron realizados por Equipos Mori Consultores Asociados.

Los contenidos del documento no reflejan necesariamente la opinión de las instituciones que apoyan o en cuyo marco se realiza el Proyecto.

Comentarios al documento pueden enviarse por correo electrónico, fax o personalmente a las direcciones del Proyecto.

Este material puede ser reproducido total o parcialmente citando la fuente y enviando a la dirección del Proyecto una copia del documento en que sea utilizado.

Proyecto *Fortalecimiento de Capacidades para la Implementación del Sistema Nacional de Áreas Protegidas del Uruguay* (URU/05/001)

"Casa Vilamajó"

Domingo Cullen 895

11.300 – Montevideo

URUGUAY

Tel/fax (005982) 712.6064

Correo electrónico: [info@snap.gub.uy](mailto:info@snap.gub.uy)

Sitio web: [www.snap.gub.uy](http://www.snap.gub.uy)

## I. METODOLOGIA

## CARACTERÍSTICAS GENERALES

---

→ El presente informe se basa en los resultados de la encuesta regular que realiza Equipos MORI con frecuencia bimestral. Sus principales características técnicas son:

→ **Universo y cobertura:** El universo de estudio es el conjunto de las personas mayores de 18 años residentes en todo el territorio nacional (áreas urbanas mayores de 10.000 habitantes).

→ **Tipo de entrevista y cuestionario:** Las entrevistas son personales, realizadas cara a cara en los propios hogares de los entrevistados. Se utiliza un cuestionario estructurado y pre-condicionado en su mayor parte, el cual se discute con el cliente

→ **Muestra y margen de error:** Se empleó una muestra aleatoria de 700 casos, controlada según sexo y edad del participante, que permite trabajar con un error de muestreo inferior a  $\pm 3.7\%$  con una confianza del 95%.

→ **Fecha de campo:** La encuesta fue realizada entre el 22 y 30 de julio.

### MÁRGENES DE ERROR PARA CADA TRAMO

|                           |     |       |
|---------------------------|-----|-------|
| SEXO                      |     |       |
| Masculino                 | 319 | 5.48  |
| Femenino                  | 383 | 5     |
| ZONA GEOGRÁFICA           |     |       |
| Montevideo                | 293 | 5.72  |
| Interior                  | 409 | 4.84  |
| EDUCACIÓN                 |     |       |
| Primaria incompleta       | 88  | 10.44 |
| 3ro. Secundaria           | 323 | 5.45  |
| 6to. Secundaria           | 125 | 8.76  |
| Terciario o Universitario | 164 | 7.65  |
| EDAD                      |     |       |
| 18 a 29 años              | 166 | 7.26  |
| 30 a 39 años              | 103 | 9.56  |
| 40 a 49 años              | 123 | 8.83  |
| 50 a 59 años              | 96  | 10    |
| 60 años y más             | 214 | 6.69  |
| NIVEL SOCIOECONÓMICO      |     |       |
| Alto y medio alto         | 181 | 7.28  |
| Medio                     | 171 | 7.49  |
| Medio bajo                | 160 | 7.74  |
| Bajo                      | 190 | 7.1   |
| TOTAL                     | 700 | 3.7   |

## II. PRINCIPALES RESULTADOS

**IMPORTANCIA DE LOS TEMAS AMBIENTALES  
SEGÚN VARIABLES BÁSICAS**

|                             | Muy importante | Bastante importante | Poco importante | Nada importante | NS NC | TOTAL |
|-----------------------------|----------------|---------------------|-----------------|-----------------|-------|-------|
| <b>SEXO</b>                 |                |                     |                 |                 |       |       |
| Masculino                   | 47             | 43                  | 7               | 2               | 2     | 47    |
| Femenino                    | 52             | 34                  | 9               | 3               | 2     | 52    |
| <b>ZONA GEOGRÁFICA</b>      |                |                     |                 |                 |       |       |
| Montevideo                  | 56             | 35                  | 6               | 1               | 2     | 100   |
| Interior                    | 45             | 40                  | 9               | 3               | 2     | 100   |
| <b>EDUCACIÓN</b>            |                |                     |                 |                 |       |       |
| Primaria incompleta         | 46             | 44                  | 8               | 1               | 1     | 100   |
| 3ro. Secundaria             | 56             | 34                  | 8               | 1               | 1     | 100   |
| 6to. Secundaria             | 55             | 33                  | 10              | 1               | 1     | 100   |
| Terciario o Universitario   | 51             | 38                  | 5               | 5               | 1     | 100   |
| <b>EDAD</b>                 |                |                     |                 |                 |       |       |
| 18 a 29 años                | 46             | 39                  | 8               | 3               | 4     | 100   |
| 30 a 39 años                | 43             | 40                  | 8               | 3               | 4     | 100   |
| 40 a 49 años                | 42             | 42                  | 10              | 4               | 2     | 100   |
| 50 a 59 años                | 58             | 32                  | 7               | 1               | 2     | 100   |
| 60 años y más               | 60             | 35                  | 5               | 0               | 0     | 100   |
| <b>NIVEL SOCIOECONÓMICO</b> |                |                     |                 |                 |       |       |
| Alto y medio alto           | 62             | 32                  | 5               | 0               | 1     | 100   |
| Medio                       | 52             | 37                  | 6               | 5               | 1     | 100   |
| Medio bajo                  | 46             | 40                  | 11              | 1               | 2     | 100   |
| Bajo                        | 38             | 44                  | 10              | 3               | 4     | 100   |
| <b>TOTAL</b>                | 50             | 38                  | 8               | 2               | 2     | 100   |

**EVALUACIÓN DE LA CALIDAD AMBIENTAL DEL URUGUAY  
SEGÚN VARIABLES BÁSICAS**

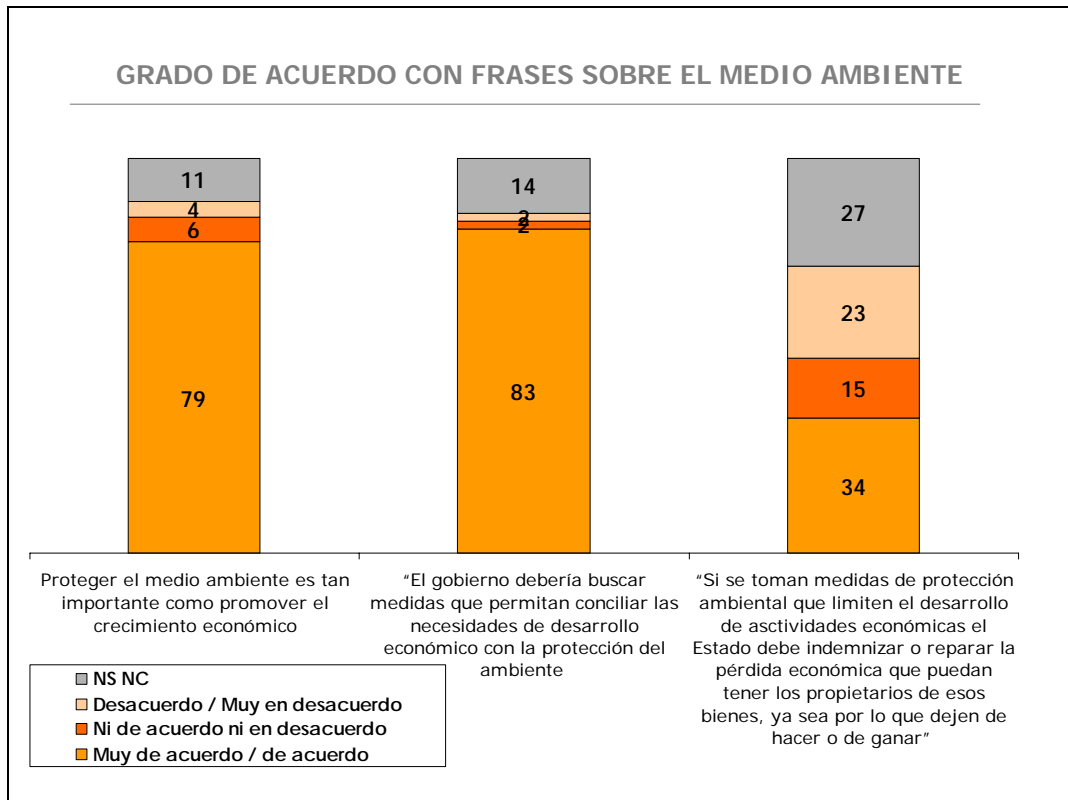
|                             | Está mejorando | Se mantiene constante | Está empeorando | NS NC | TOTAL |
|-----------------------------|----------------|-----------------------|-----------------|-------|-------|
| <b>SEXO</b>                 |                |                       |                 |       |       |
| Masculino                   | 18             | 63                    | 14              | 5     | 100   |
| Femenino                    | 17             | 62                    | 15              | 6     | 100   |
| <b>ZONA GEOGRÁFICA</b>      |                |                       |                 |       |       |
| Montevideo                  | 19             | 62                    | 13              | 6     | 100   |
| Interior                    | 17             | 63                    | 15              | 5     | 100   |
| <b>EDUCACIÓN</b>            |                |                       |                 |       |       |
| Primaria incompleta         | 15             | 68                    | 14              | 3     | 100   |
| 3ro. Secundaria             | 16             | 56                    | 23              | 5     | 100   |
| 6to. Ssecundaria            | 16             | 66                    | 13              | 4     | 100   |
| Terciario o Universitario   | 18             | 58                    | 22              | 2     | 100   |
| <b>EDAD</b>                 |                |                       |                 |       |       |
| 18 a 29 años                | 21             | 61                    | 8               | 10    | 100   |
| 30 a 39 años                | 18             | 67                    | 5               | 9     | 100   |
| 40 a 49 años                | 21             | 57                    | 14              | 8     | 100   |
| 50 a 59 años                | 16             | 66                    | 15              | 3     | 100   |
| 60 años y más               | 12             | 67                    | 21              | 1     | 100   |
| <b>NIVEL SOCIOECONÓMICO</b> |                |                       |                 |       |       |
| Alto y medio alto           | 18             | 66                    | 15              | 1     | 100   |
| Medio                       | 14             | 64                    | 16              | 6     | 100   |
| Medio bajo                  | 18             | 62                    | 11              | 9     | 100   |
| Bajo                        | 20             | 59                    | 14              | 7     | 100   |
| <b>TOTAL</b>                | 18             | 62                    | 14              | 6     | 100   |



**RELACIÓN ENTRE CRECIMIENTO ECONÓMICO Y CALIDAD DEL  
MEDIO AMBIENTE SEGÚN VARIABLES BÁSICAS**

|                             | Se le debe dar prioridad a la protección. | Se debe dar prioridad al crecimiento económico | NS NC     | TOTAL      |
|-----------------------------|---|--|-----------|------------|
| <b>SEXO</b>                 |   |  |           |            |
| Masculino                   | 52  | 33   | 15        | 100        |
| Femenino                    | 47  | 35   | 18        | 100        |
| <b>ZONA GEOGRÁFICA</b>      |   |  |           |            |
| Montevideo                  | 49  | 34   | 17        | 100        |
| Interior                    | 49  | 35   | 16        | 100        |
| <b>EDUCACIÓN</b>            |   |  |           |            |
| Primaria incompleta         | 51  | 36   | 13        | 100        |
| 3ro. Secundaria             | 54  | 30   | 15        | 100        |
| 6to. Secundaria             | 49  | 32   | 19        | 100        |
| Terciario o Universitario   | 50  | 34   | 17        | 100        |
| <b>EDAD</b>                 |   |  |           |            |
| 18 a 29 años                | 45  | 37   | 18        | 100        |
| 30 a 39 años                | 57  | 34   | 9         | 100        |
| 40 a 49 años                | 43  | 39   | 18        | 100        |
| 50 a 59 años                | 54  | 25   | 21        | 100        |
| 60 años y más               | 54  | 32   | 13        | 100        |
| <b>NIVEL SOCIOECONÓMICO</b> |   |  |           |            |
| Alto y medio alto           | 49  | 35   | 16        | 100        |
| Medio                       | 51  | 34   | 15        | 100        |
| Medio bajo                  | 52  | 32   | 16        | 100        |
| Bajo                        | 45  | 36   | 18        | 100        |
| <b>TOTAL</b>                | <b>49</b>                                 | <b>34</b>                                      | <b>17</b> | <b>100</b> |

### GRADO DE ACUERDO CON FRASES SOBRE EL MEDIO AMBIENTE



**Grado de acuerdo con frase: "Proteger el medio ambiente es tan importante como promover el crecimiento económico" según variables básicas**

|                             | Muy de acuerdo / de acuerdo | Ni de acuerdo ni en desacuerdo | Desacuerdo / Muy en desacuerdo | NS NC | TOTAL |
|-----------------------------|-----------------------------|--------------------------------|--------------------------------|-------|-------|
| <b>SEXO</b>                 |                             |                                |                                |       |       |
| Masculino                   | 80                          | 6                              | 4                              | 10    | 100   |
| Femenino                    | 78                          | 6                              | 4                              | 12    | 100   |
| <b>ZONA GEOGRÁFICA</b>      |                             |                                |                                |       |       |
| Montevideo                  | 81                          | 4                              | 3                              | 12    | 100   |
| Interior                    | 77                          | 8                              | 5                              | 11    | 100   |
| <b>EDUCACIÓN</b>            |                             |                                |                                |       |       |
| Primaria incompleta         | 81                          | 4                              | 4                              | 12    | 100   |
| 3ro. Secundaria             | 83                          | 5                              | 6                              | 7     | 100   |
| 6to. Secundaria             | 89                          | 4                              | 1                              | 6     | 100   |
| Terciario o Universitario   | 70                          | 9                              | 7                              | 14    | 100   |
| <b>EDAD</b>                 |                             |                                |                                |       |       |
| 18 a 29 años                | 74                          | 9                              | 4                              | 14    | 100   |
| 30 a 39 años                | 87                          | 7                              | 3                              | 3     | 100   |
| 40 a 49 años                | 74                          | 7                              | 5                              | 15    | 100   |
| 50 a 59 años                | 81                          | 7                              | 4                              | 8     | 100   |
| 60 años y más               | 83                          | 4                              | 2                              | 10    | 100   |
| <b>NIVEL SOCIOECONÓMICO</b> |                             |                                |                                |       |       |
| Alto y medio alto           | 82                          | 5                              | 2                              | 10    | 100   |
| Medio                       | 77                          | 8                              | 3                              | 12    | 100   |
| Medio bajo                  | 79                          | 6                              | 6                              | 9     | 100   |
| Bajo                        | 77                          | 6                              | 4                              | 13    | 100   |
| TOTAL                       | 79                          | 6                              | 4                              | 11    | 100   |

**Grado de acuerdo con la frase: “El gobierno debería buscar medidas que permitan conciliar las necesidades de desarrollo económico con la protección del ambiente” según variables básicas**

|                             | Muy de acuerdo / de acuerdo | Ni de acuerdo ni en desacuerdo | Desacuerdo / Muy en desacuerdo | NS NC     | TOTAL      |
|-----------------------------|-----------------------------|--------------------------------|--------------------------------|-----------|------------|
| <b>SEXO</b>                 |                             |                                |                                |           |            |
| Masculino                   | 85                          | 2                              | 0                              | 13        | 100        |
| Femenino                    | 80                          | 3                              | 3                              | 14        | 100        |
| <b>ZONA GEOGRÁFICA</b>      |                             |                                |                                |           |            |
| Montevideo                  | 85                          | 1                              | 0                              | 14        | 100        |
| Interior                    | 81                          | 3                              | 3                              | 14        | 100        |
| <b>EDUCACIÓN</b>            |                             |                                |                                |           |            |
| Primaria incompleta         | 84                          | 1                              | 1                              | 13        | 100        |
| 3ro. Secundaria             | 88                          | 2                              | 1                              | 10        | 100        |
| 6to. Ssecundaria            | 86                          | 1                              | 2                              | 10        | 100        |
| Terciario o Universitario   | 82                          | 3                              | 3                              | 12        | 100        |
| <b>EDAD</b>                 |                             |                                |                                |           |            |
| 18 a 29 años                | 76                          | 4                              | 1                              | 19        | 100        |
| 30 a 39 años                | 88                          | 0                              | 0                              | 13        | 100        |
| 40 a 49 años                | 77                          | 3                              | 3                              | 17        | 100        |
| 50 a 59 años                | 91                          | 2                              | 0                              | 8         | 100        |
| 60 años y más               | 85                          | 2                              | 1                              | 12        | 100        |
| <b>NIVEL SOCIOECONÓMICO</b> |                             |                                |                                |           |            |
| Alto y medio alto           | 87                          | 2                              | 1                              | 10        | 100        |
| Medio                       | 81                          | 3                              | 1                              | 15        | 100        |
| Medio bajo                  | 82                          | 3                              | 2                              | 13        | 100        |
| Bajo                        | 80                          | 2                              | 2                              | 17        | 100        |
| <b>TOTAL</b>                | <b>83</b>                   | <b>2</b>                       | <b>2</b>                       | <b>14</b> | <b>100</b> |

**Grado de acuerdo con la frase: "Si se toman medidas de protección ambiental que limiten el desarrollo de actividades económicas el Estado debe indemnizar o reparar la pérdida económica que puedan tener los propietarios de esos bienes, ya sea por lo que dejen de hacer o de ganar" Según variables básicas.**

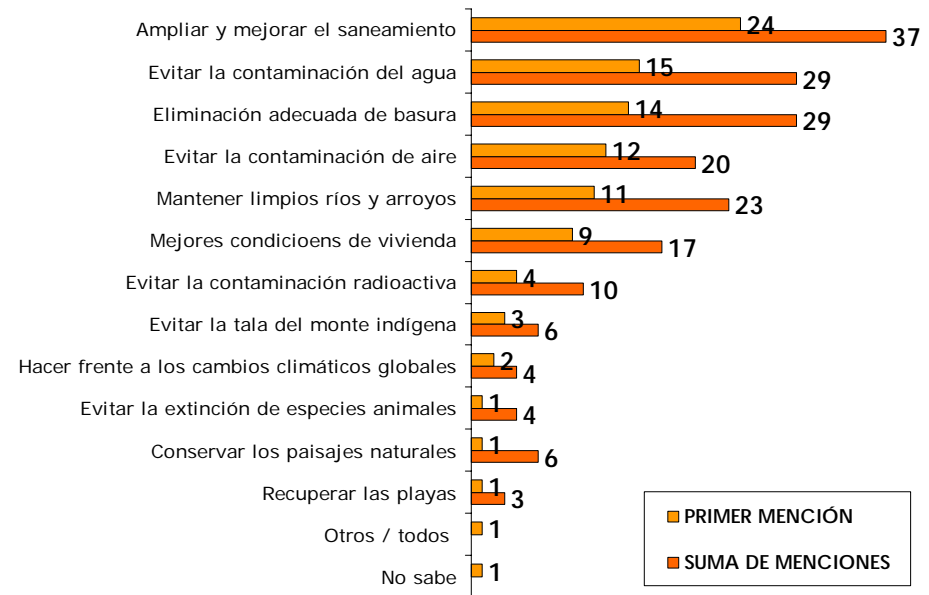
|                             | Muy de acuerdo / de acuerdo | Ni de acuerdo ni en desacuerdo | Desacuerdo / Muy en desacuerdo | NS NC     | TOTAL      |
|-----------------------------|-----------------------------|--------------------------------|--------------------------------|-----------|------------|
| <b>SEXO</b>                 |                             |                                |                                |           |            |
| Masculino                   | 35                          | 13                             | 25                             | 28        | 100        |
| Femenino                    | 35                          | 17                             | 21                             | 27        | 100        |
| <b>ZONA GEOGRÁFICA</b>      |                             |                                |                                |           |            |
| Montevideo                  | 32                          | 15                             | 27                             | 25        | 100        |
| Interior                    | 37                          | 15                             | 20                             | 29        | 100        |
| <b>EDUCACIÓN</b>            |                             |                                |                                |           |            |
| Primaria incompleta         | 35                          | 12                             | 24                             | 30        | 100        |
| 3ro. Secundaria             | 40                          | 12                             | 31                             | 17        | 100        |
| 6to. Ssecundaria            | 39                          | 14                             | 21                             | 25        | 100        |
| Terciario o Universitario   | 36                          | 17                             | 23                             | 24        | 100        |
| <b>EDAD</b>                 |                             |                                |                                |           |            |
| 18 a 29 años                | 30                          | 18                             | 19                             | 33        | 100        |
| 30 a 39 años                | 40                          | 21                             | 15                             | 24        | 100        |
| 40 a 49 años                | 35                          | 12                             | 20                             | 33        | 100        |
| 50 a 59 años                | 31                          | 17                             | 32                             | 19        | 100        |
| 60 años y más               | 33                          | 15                             | 27                             | 25        | 100        |
| <b>NIVEL SOCIOECONÓMICO</b> |                             |                                |                                |           |            |
| Alto y medio alto           | 35                          | 13                             | 31                             | 21        | 100        |
| Medio                       | 32                          | 21                             | 21                             | 27        | 100        |
| Medio bajo                  | 37                          | 13                             | 22                             | 28        | 100        |
| Bajo                        | 35                          | 14                             | 19                             | 33        | 100        |
| <b>TOTAL</b>                | <b>35</b>                   | <b>15</b>                      | <b>23</b>                      | <b>27</b> | <b>100</b> |

**PROBLEMA AMBIENTAL MÁS IMPORTANTE(GUIADA)  
PRIMER MENCIÓN Y SUMA DE MENCIONES**

---

|  | PRIMER<br>MENCIÓN | SUMA DE DOS<br>MENCIONES |
|--|-------------------|--------------------------|
| Ampliar y mejorar el saneamiento               | 24                | 37                       |
| Evitar la contaminación del agua               | 15                | 29                       |
| Eliminación adecuada de basura                 | 14                | 29                       |
| Evitar la contaminación de aire                | 12                | 20                       |
| Mantener limpios ríos y arroyos                | 11                | 23                       |
| Mejores condiciones de vivienda                | 9                 | 17                       |
| Evitar la contaminación radioactiva            | 4                 | 10                       |
| Evitar la tala del monte indígena              | 3                 | 6                        |
| Hacer frente a los cambios climáticos globales | 2                 | 4                        |
| Evitar la extinción de especies animales       | 1                 | 4                        |
| Conservar los paisajes naturales               | 1                 | 6                        |
| Recuperar las playas                           | 1                 | 3                        |
| Otros / todos                                  | 1                 | --                       |
| No sabe  | 1                 | --                       |
| Total  | 100               | --                       |

### PROBLEMA AMBIENTAL MÁS IMPORTANTE (GUIADA)



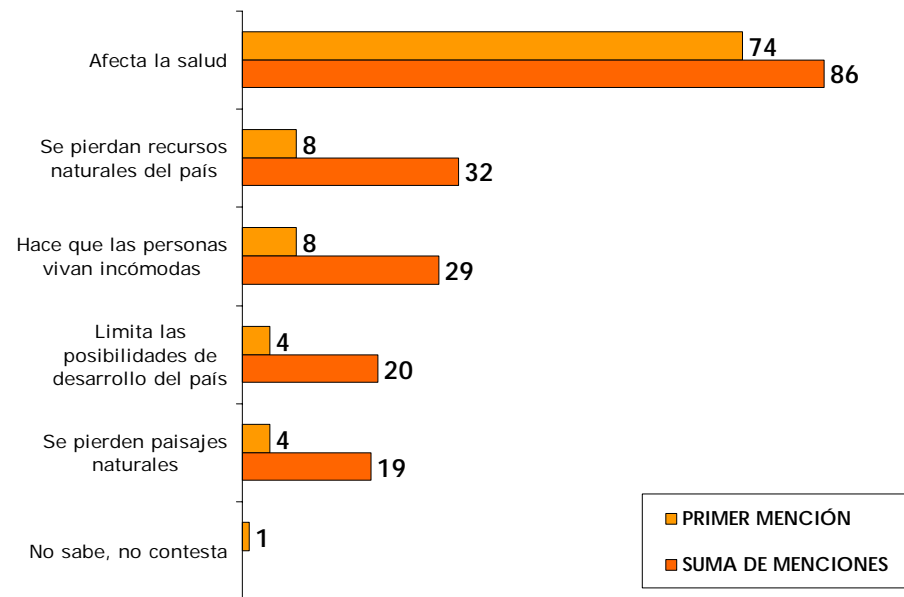
**PRINCIPAL EFECTO DE LOS PROBLEMAS AMBIENTALES.  
PRIMER MENCIÓN Y SUMA DE MENCIONES**

---

|   | PRIMER<br>MENCIÓN | SUMA DE DOS<br>MENCIONES |
|---|-------------------|--------------------------|
| Afecta la salud                                 | 74                | 86                       |
| Se pierdan recursos naturales del país          | 8                 | 32                       |
| Hace que las personas vivan incómodas           | 8                 | 29                       |
| Limita las posibilidades de desarrollo del país | 4                 | 20                       |
| Se pierden paisajes naturales                   | 4                 | 19                       |
| No sabe, no contesta                            | 1                 | --                       |
| TOTAL   | 100               | --                       |



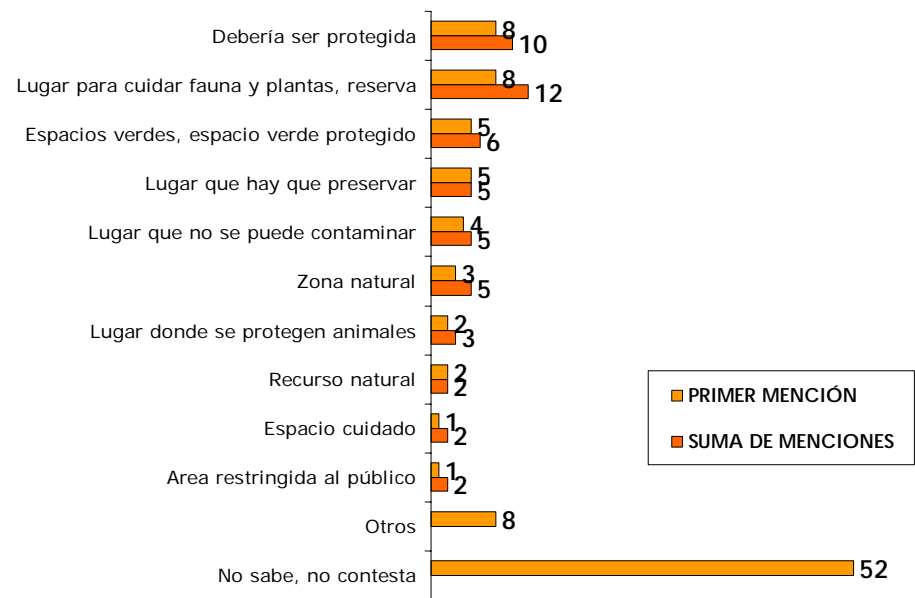
### PRINCIPAL EFECTO DE LOS PROBLEMAS AMBIENTALES.



**PRINCIPAL RESPONSABLE DE LOS PROBLEMAS AMBIENTALES  
SEGÚN VARIABLES BÁSICAS.**

|                             | La gente | Los políticos | Los empresarios | El Estado | Otros | NS NC | TOTAL |
|-----------------------------|----------|---------------|-----------------|-----------|-------|-------|-------|
| <b>SEXO</b>                 |          |               |                 |           |       |       |       |
| Masculino                   | 56       | 11            | 18              | 10        | 2     | 3     | 100   |
| Femenino                    | 56       | 10            | 17              | 14        | 1     | 2     | 100   |
| <b>ZONA GEOGRÁFICA</b>      |          |               |                 |           |       |       |       |
| Montevideo                  | 47       | 14            | 20              | 16        | 1     | 2     | 100   |
| Interior                    | 63       | 7             | 16              | 9         | 2     | 2     | 100   |
| <b>EDUCACIÓN</b>            |          |               |                 |           |       |       |       |
| Primaria incompleta         | 56       | 11            | 18              | 13        | 1     | 1     |       |
| 3ro. Secundaria             | 57       | 10            | 18              | 11        | 2     | 2     | 100   |
| 6to. Ssecundaria            | 57       | 6             | 19              | 10        | 3     | 5     | 100   |
| Terciario o Universitario   | 60       | 9             | 13              | 12        | 2     | 4     | 100   |
| <b>EDAD</b>                 |          |               |                 |           |       |       |       |
| 18 a 29 años                | 54       | 12            | 19              | 13        | 1     | 2     | 100   |
| 30 a 39 años                | 69       | 3             | 12              | 10        | 3     | 3     |       |
| 40 a 49 años                | 57       | 12            | 18              | 11        | 1     | 1     | 100   |
| 50 a 59 años                | 58       | 12            | 13              | 13        | 2     | 3     | 100   |
| 60 años y más               | 46       | 10            | 25              | 15        | 1     | 4     | 100   |
| <b>NIVEL SOCIOECONÓMICO</b> |          |               |                 |           |       |       |       |
| Alto y medio alto           | 45       | 10            | 25              | 16        | 0     | 3     | 100   |
| Medio                       | 57       | 12            | 15              | 13        | 1     | 2     | 100   |
| Medio bajo                  | 62       | 9             | 17              | 9         | 1     | 2     | 100   |
| Bajo                        | 62       | 10            | 13              | 10        | 4     | 2     | 100   |
| TOTAL                       | 56       | 10            | 18              | 12        | 1     | 2     | 100   |

¿QUÉ ENTIENDE POR ÁREA NATURAL PROTEGIDA?  
PRIMER MENCIÓN Y SUMA DE DOS MENCIONES.

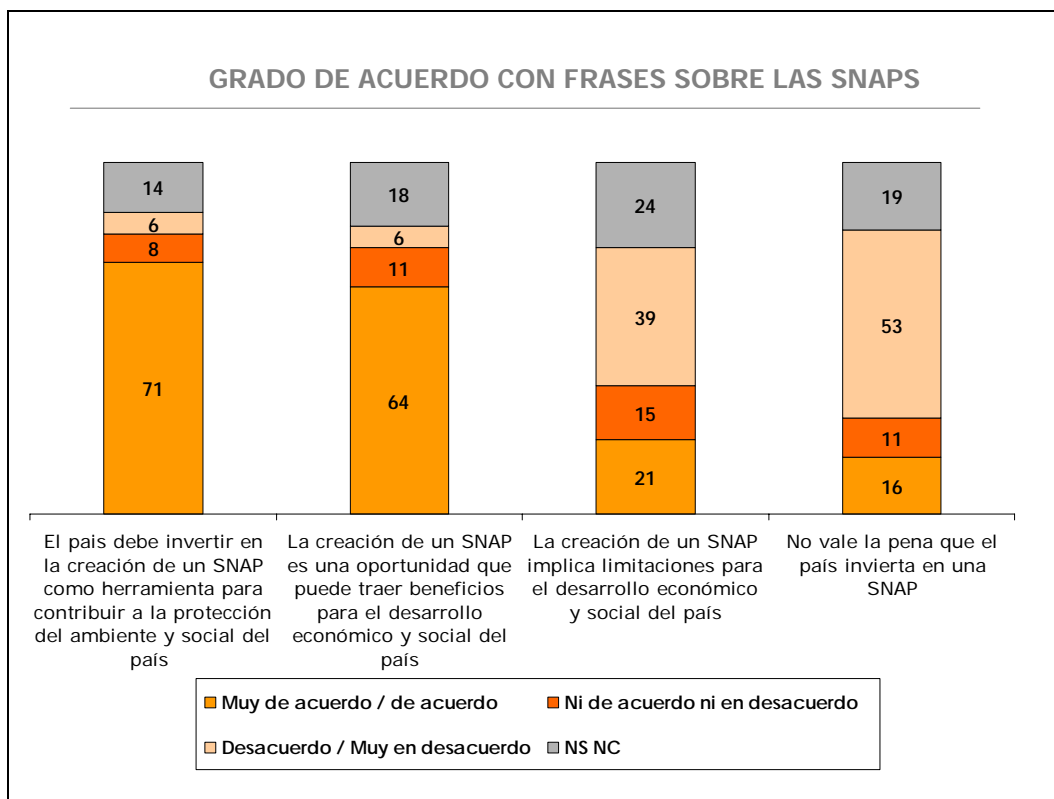


**¿QUÉ ENTIENDE POR ÁREA NATURAL PROTEGIDA?  
PRIMER MENCIÓN Y SUMA DE DOS MENCIONES.**

---

|  | PRIMER MENCION | SUMA DE DOS MENCIONES |
|--|----------------|-----------------------|
| Debería ser protegida                      | 8              | 10                    |
| Lugar para cuidar fauna y plantas, reserva | 8              | 12                    |
| Espacios verdes, espacio verde protegido   | 5              | 6                     |
| Lugar que hay que preservar                | 5              | 5                     |
| Lugar que no se puede contaminar           | 4              | 5                     |
| Zona natural                               | 3              | 5                     |
| Lugar donde se protegen animales           | 2              | 3                     |
| Recurso natural                            | 2              | 2                     |
| Espacio cuidado                            | 1              | 2                     |
| Area restringida al público                | 1              | 2                     |
| Otros                                      | 8              | --                    |
| No sabe, no contesta                       | 52             | --                    |
| Total                                      | 100            | --                    |

### GRADO DE ACUERDO CON FRASES SOBRE LAS SNAPS



**Grado de acuerdo con la frase "El país debe invertir en la creación de un SNAP como herramienta para contribuir a la protección del ambiente" según variables básicas**

|                             | Muy de acuerdo / de acuerdo | Ni de acuerdo ni en desacuerdo | Desacuerdo / Muy en desacuerdo | NS NC     | TOTAL      |
|-----------------------------|-----------------------------|--------------------------------|--------------------------------|-----------|------------|
| <b>SEXO</b>                 |                             |                                |                                |           |            |
| Masculino                   | 73                          | 8                              | 6                              | 13        | 100        |
| Femenino                    | 70                          | 8                              | 6                              | 15        | 100        |
| <b>ZONA GEOGRÁFICA</b>      |                             |                                |                                |           |            |
| Montevideo                  | 70                          | 6                              | 7                              | 16        | 100        |
| Interior                    | 73                          | 9                              | 6                              | 13        | 100        |
| <b>EDUCACIÓN</b>            |                             |                                |                                |           |            |
| Primaria incompleta         | 72                          | 13                             | 7                              | 9         | 100        |
| 3ro. Secundaria             | 72                          | 7                              | 9                              | 11        | 100        |
| 6to. Secundaria             | 74                          | 5                              | 8                              | 13        | 100        |
| Terciario o Universitario   | 73                          | 8                              | 5                              | 14        | 100        |
| <b>EDAD</b>                 |                             |                                |                                |           |            |
| 18 a 29 años                | 69                          | 7                              | 4                              | 20        | 100        |
| 30 a 39 años                | 69                          | 5                              | 8                              | 18        | 100        |
| 40 a 49 años                | 69                          | 9                              | 5                              | 17        | 100        |
| 50 a 59 años                | 77                          | 11                             | 7                              | 6         | 100        |
| 60 años y más               | 75                          | 5                              | 7                              | 13        | 100        |
| <b>NIVEL SOCIOECONÓMICO</b> |                             |                                |                                |           |            |
| Alto y medio alto           | 77                          | 6                              | 5                              | 13        | 100        |
| Medio                       | 73                          | 8                              | 5                              | 14        | 100        |
| Medio bajo                  | 70                          | 9                              | 11                             | 10        | 100        |
| Bajo                        | 66                          | 10                             | 5                              | 19        | 100        |
| <b>TOTAL</b>                | <b>71</b>                   | <b>8</b>                       | <b>6</b>                       | <b>14</b> | <b>100</b> |

**Grado de acuerdo con la frase “La creación de un SNAP es una oportunidad que puede traer beneficios para el desarrollo económico y social del país ” según variables básicas**

|                             | Muy de acuerdo / de acuerdo | Ni de acuerdo ni en desacuerdo | Desacuerdo / Muy en desacuerdo | NS NC | TOTAL |
|-----------------------------|-----------------------------|--------------------------------|--------------------------------|-------|-------|
| <b>SEXO</b>                 |                             |                                |                                |       |       |
| Masculino                   | 66                          | 12                             | 6                              | 16    | 100   |
| Femenino                    | 63                          | 10                             | 7                              | 20    | 100   |
| <b>ZONA GEOGRÁFICA</b>      |                             |                                |                                |       |       |
| Montevideo                  | 56                          | 14                             | 10                             | 20    | 100   |
| Interior                    | 70                          | 8                              | 4                              | 18    | 100   |
| <b>EDUCACIÓN</b>            |                             |                                |                                |       |       |
| Primaria incompleta         | 64                          | 18                             | 5                              | 12    | 100   |
| 3ro. Secundaria             | 67                          | 10                             | 9                              | 14    | 100   |
| 6to. Secundaria             | 67                          | 7                              | 8                              | 18    | 100   |
| Terciario o Universitario   | 62                          | 11                             | 6                              | 20    | 100   |
| <b>EDAD</b>                 |                             |                                |                                |       |       |
| 18 a 29 años                | 61                          | 7                              | 7                              | 25    | 100   |
| 30 a 39 años                | 58                          | 10                             | 2                              | 30    | 100   |
| 40 a 49 años                | 62                          | 10                             | 8                              | 20    | 100   |
| 50 a 59 años                | 68                          | 13                             | 9                              | 10    | 100   |
| 60 años y más               | 69                          | 11                             | 4                              | 16    | 100   |
| <b>NIVEL SOCIOECONÓMICO</b> |                             |                                |                                |       |       |
| Alto y medio alto           | 65                          | 12                             | 7                              | 16    | 100   |
| Medio                       | 66                          | 7                              | 6                              | 20    | 100   |
| Medio bajo                  | 64                          | 10                             | 9                              | 17    | 100   |
| Bajo                        | 62                          | 13                             | 5                              | 21    | 100   |
| <b>TOTAL</b>                | 64                          | 11                             | 6                              | 18    | 100   |

**Grado de acuerdo con la frase “La creación de un SNAP implica limitaciones para el desarrollo económico y social del país” según variables básicas**

|                             | Muy de acuerdo / de acuerdo | Ni de acuerdo ni en desacuerdo | Desacuerdo / Muy en desacuerdo | NS NC | TOTAL |
|-----------------------------|-----------------------------|--------------------------------|--------------------------------|-------|-------|
| <b>SEXO</b>                 |                             |                                |                                |       |       |
| Masculino                   | 22                          | 15                             | 41                             | 22    | 100   |
| Femenino                    | 20                          | 16                             | 38                             | 26    | 100   |
| <b>ZONA GEOGRÁFICA</b>      |                             |                                |                                |       |       |
| Montevideo                  | 15                          | 19                             | 43                             | 23    | 100   |
| Interior                    | 25                          | 12                             | 37                             | 26    | 100   |
| <b>EDUCACIÓN</b>            |                             |                                |                                |       |       |
| Primaria incompleta         | 21                          | 20                             | 44                             | 15    | 100   |
| 3ro. Secundaria             | 31                          | 15                             | 37                             | 17    | 100   |
| 6to. Secundaria             | 23                          | 11                             | 39                             | 26    | 100   |
| Terciario o Universitario   | 15                          | 19                             | 40                             | 24    | 100   |
| <b>EDAD</b>                 |                             |                                |                                |       |       |
| 18 a 29 años                | 17                          | 13                             | 36                             | 34    | 100   |
| 30 a 39 años                | 32                          | 7                              | 23                             | 38    | 100   |
| 40 a 49 años                | 22                          | 16                             | 36                             | 27    | 100   |
| 50 a 59 años                | 18                          | 23                             | 46                             | 14    | 100   |
| 60 años y más               | 17                          | 14                             | 49                             | 20    | 100   |
| <b>NIVEL SOCIOECONÓMICO</b> |                             |                                |                                |       |       |
| Alto y medio alto           | 14                          | 16                             | 48                             | 21    | 100   |
| Medio                       | 16                          | 15                             | 45                             | 24    | 100   |
| Medio bajo                  | 31                          | 17                             | 28                             | 24    | 100   |
| Bajo                        | 24                          | 14                             | 35                             | 28    | 100   |
| <b>TOTAL</b>                | 21                          | 15                             | 39                             | 24    | 100   |



**Grado de acuerdo con la frase "No vale la pena que el país  
Invierta en la creación de un SNAP" según variables básicas**

|                             | Muy de<br>acuerdo / de<br>acuerdo | Ni de acuerdo<br>ni en<br>desacuerdo | Desacuerdo /<br>Muy en<br>desacuerdo | NS<br>NC | TOTAL |
|-----------------------------|-----------------------------------|--------------------------------------|--------------------------------------|----------|-------|
| <b>SEXO</b>                 |                                   |                                      |                                      |          |       |
| Masculino                   | 17                                | 10                                   | 57                                   | 16       | 100   |
| Femenino                    | 16                                | 12                                   | 50                                   | 22       | 100   |
| <b>ZONA GEOGRÁFICA</b>      |                                   |                                      |                                      |          |       |
| Montevideo                  | 15                                | 12                                   | 56                                   | 17       | 100   |
| Interior                    | 18                                | 10                                   | 50                                   | 21       | 100   |
| <b>EDUCACIÓN</b>            |                                   |                                      |                                      |          |       |
| Primaria incompleta         | 14                                | 12                                   | 60                                   | 15       | 100   |
| 3ro. Secundaria             | 19                                | 10                                   | 58                                   | 14       | 100   |
| 6to. Ssecundaria            | 21                                | 7                                    | 53                                   | 18       | 100   |
| Terciario o Universitario   | 18                                | 17                                   | 47                                   | 17       | 100   |
| <b>EDAD</b>                 |                                   |                                      |                                      |          |       |
| 18 a 29 años                | 14                                | 10                                   | 49                                   | 27       | 100   |
| 30 a 39 años                | 17                                | 11                                   | 44                                   | 27       | 100   |
| 40 a 49 años                | 17                                | 13                                   | 47                                   | 24       | 100   |
| 50 a 59 años                | 21                                | 12                                   | 56                                   | 11       | 100   |
| 60 años y más               | 13                                | 7                                    | 66                                   | 13       | 100   |
| <b>NIVEL SOCIOECONÓMICO</b> |                                   |                                      |                                      |          |       |
| Alto y medio alto           | 11                                | 9                                    | 68                                   | 12       | 100   |
| Medio                       | 19                                | 10                                   | 51                                   | 20       | 100   |
| Medio bajo                  | 19                                | 14                                   | 45                                   | 22       | 100   |
| Bajo                        | 18                                | 12                                   | 49                                   | 23       | 100   |
| <b>TOTAL</b>                | 16                                | 11                                   | 53                                   | 19       | 100   |

**PESO QUE LE OTORGA AL TEMA AMBIENTAL AL MOMENTO  
DE DECIDIR SU VOTO SEGÚN VARIABLES BÁSICAS**

|                             | Muy importante | Bastante importante | Poco importante | Nada importante | NS NC    | TOTAL      |
|-----------------------------|----------------|---------------------|-----------------|-----------------|----------|------------|
| <b>SEXO</b>                 |                |                     |                 |                 |          |            |
| Masculino                   | 10             | 36                  | 31              | 18              | 5        | 100        |
| Femenino                    | 8              | 32                  | 31              | 25              | 5        | 100        |
| <b>ZONA GEOGRÁFICA</b>      |                |                     |                 |                 |          |            |
| Montevideo                  | 6              | 38                  | 32              | 16              | 7        | 100        |
| Interior                    | 11             | 30                  | 30              | 26              | 3        | 100        |
| <b>EDUCACIÓN</b>            |                |                     |                 |                 |          |            |
| Primaria Incompleta         | 7              | 36                  | 33              | 21              | 2        | 100        |
| 3ro. Secundaria             | 7              | 39                  | 32              | 16              | 5        | 100        |
| 6to. Ssecundaria            | 8              | 36                  | 31              | 21              | 4        | 100        |
| Terciario o Universitario   | 11             | 40                  | 28              | 16              | 5        | 100        |
| <b>EDAD</b>                 |                |                     |                 |                 |          |            |
| 18 a 29 años                | 11             | 25                  | 31              | 27              | 0        | 100        |
| 30 a 39 años                | 13             | 17                  | 24              | 37              | 10       | 100        |
| 40 a 49 años                | 9              | 32                  | 31              | 26              | 3        | 100        |
| 50 a 59 años                | 11             | 36                  | 33              | 16              | 5        | 100        |
| 60 años y más               | 7              | 43                  | 34              | 10              | 6        | 100        |
| <b>NIVEL SOCIOECONÓMICO</b> |                |                     |                 |                 |          |            |
| Alto y medio alto           | 6              | 39                  | 37              | 10              | 7        | 100        |
| Medio                       | 12             | 32                  | 24              | 27              | 4        | 100        |
| Medio bajo                  | 11             | 34                  | 23              | 28              | 3        | 100        |
| Bajo                        | 8              | 29                  | 38              | 21              | 3        | 100        |
| <b>TOTAL</b>                | <b>9</b>       | <b>34</b>           | <b>31</b>       | <b>22</b>       | <b>5</b> | <b>100</b> |

**¿REALIZA ALGUNA ACTIVIDAD RELACIONADA CON EL AMBIENTE?  
SÓLO QUIENES CONTESTAN AFIRMATIVAMENTE**



**¿MIRA PROGRAMAS DE TV SOBRE TEMAS DE LA NATURALEZA?  
SEGÚN VARIABLES BÁSICAS**

|                             | SI        | NO        | NS NC    | TOTAL      |
|-----------------------------|-----------|-----------|----------|------------|
| <b>SEXO</b>                 |           |           |          |            |
| Masculino                   | 61        | 36        | 3        | 100        |
| Femenino                    | 65        | 34        | 1        | 100        |
| <b>ZONA GEOGRÁFICA</b>      |           |           |          |            |
| Montevideo                  | 66        | 32        | 2        | 100        |
| Interior                    | 61        | 37        | 2        | 100        |
| <b>EDUCACIÓN</b>            |           |           |          |            |
| Primaria incompleta         | 51        | 44        | 5        | 100        |
| 3ro. Secundaria             | 60        | 38        | 2        | 100        |
| 6to. Ssecundaria            | 73        | 26        | 1        | 100        |
| Terciario o Universitario   | 69        | 30        | 1        | 100        |
| <b>EDAD</b>                 |           |           |          |            |
| 18 a 29 años                | 59        | 40        | 1        | 100        |
| 30 a 39 años                | 75        | 24        | 1        | 100        |
| 40 a 49 años                | 64        | 34        | 1        | 100        |
| 50 a 59 años                | 56        | 44        | 0        | 100        |
| 60 años y más               | 64        | 32        | 4        | 100        |
| <b>NIVEL SOCIOECONÓMICO</b> |           |           |          |            |
| Alto y medio alto           | 69        | 29        | 2        | 100        |
| Medio                       | 68        | 31        | 2        | 100        |
| Medio bajo                  | 68        | 30        | 2        | 100        |
| Bajo                        | 50        | 48        | 2        | 100        |
| <b>TOTAL</b>                | <b>63</b> | <b>35</b> | <b>2</b> | <b>100</b> |

**¿REALIZA ACTIVIDADES EN CONTACTO CON LA NATURALEZA?  
SEGÚN VARIABLES BÁSICAS**

|                             | SI        | NO        | NS NC    | TOTAL      |
|-----------------------------|-----------|-----------|----------|------------|
| <b>SEXO</b>                 |           |           |          |            |
| Femenino                    | 53        | 43        | 4        | 100        |
| Masculino                   | 46        | 53        | 1        | 100        |
| <b>ZONA GEOGRÁFICA</b>      |           |           |          |            |
| Montevideo                  | 47        | 51        | 2        | 100        |
| Interior                    | 51        | 46        | 3        | 100        |
| <b>EDUCACIÓN</b>            |           |           |          |            |
| Primaria incompleta         | 27        | 68        | 5        | 100        |
| 3ro. Secundaria             | 49        | 50        | 2        | 100        |
| 6to. Ssecundaria            | 55        | 44        | 1        | 100        |
| Terciario o Universitario   | 58        | 39        | 4        | 100        |
| <b>EDAD</b>                 |           |           |          |            |
| 18 a 29 años                | 51        | 47        | 1        | 100        |
| 30 a 39 años                | 60        | 39        | 1        | 100        |
| 40 a 49 años                | 53        | 45        | 1        | 100        |
| 50 a 59 años                | 49        | 48        | 2        | 100        |
| 60 años y más               | 40        | 55        | 5        | 100        |
| <b>NIVEL SOCIOECONÓMICO</b> |           |           |          |            |
| Alto y medio alto           | 58        | 38        | 3        | 100        |
| Medio                       | 50        | 48        | 2        | 100        |
| Medio bajo                  | 48        | 49        | 3        | 100        |
| Bajo                        | 41        | 57        | 2        | 100        |
| <b>TOTAL</b>                | <b>49</b> | <b>48</b> | <b>2</b> | <b>100</b> |

**¿ELIGE UN PRODUCTO PORQUE NO DAÑA EL MEDIO AMBIENTE?  
SEGÚN VARIABLES BÁSICAS**

|                             | SI        | NO        | NS NC    | TOTAL      |
|-----------------------------|-----------|-----------|----------|------------|
| <b>SEXO</b>                 |           |           |          |            |
| Masculino                   | 40        | 58        | 2        | 100        |
| Femenino                    | 48        | 51        | 0        | 100        |
| <b>ZONA GEOGRÁFICA</b>      |           |           |          |            |
| Montevideo                  | 47        | 52        | 2        | 100        |
| Interior                    | 43        | 56        | 1        | 100        |
| <b>EDUCACIÓN</b>            |           |           |          |            |
| Primaria incompleta         | 42        | 57        | 1        | 100        |
| 3ro. Secundaria             | 38        | 61        | 1        | 100        |
| 6to. Ssecundaria            | 45        | 55        | 0        | 100        |
| Terciario o Universitario   | 58        | 38        | 4        | 100        |
| <b>EDAD</b>                 |           |           |          |            |
| 18 a 29 años                | 43        | 56        | 1        | 100        |
| 30 a 39 años                | 45        | 54        | 1        | 100        |
| 40 a 49 años                | 47        | 53        | 1        | 100        |
| 50 a 59 años                | 45        | 53        | 2        | 100        |
| 60 años y más               | 44        | 54        | 2        | 100        |
| <b>NIVEL SOCIOECONÓMICO</b> |           |           |          |            |
| Alto y medio alto           | 58        | 39        | 2        | 100        |
| Medio                       | 52        | 48        | 0        | 100        |
| Medio bajo                  | 36        | 62        | 2        | 100        |
| Bajo                        | 31        | 68        | 0        | 100        |
| <b>TOTAL</b>                | <b>44</b> | <b>54</b> | <b>1</b> | <b>100</b> |

**¿APORTA DINERO A LA CONSERVACIÓN DEL MEDIO AMBIENTE?  
SEGÚN VARIABLES BÁSICAS**

|                             | SI       | NO        | NS NC    | TOTAL      |
|-----------------------------|----------|-----------|----------|------------|
| <b>SEXO</b>                 |          |           |          |            |
| Masculino                   | 4        | 91        | 4        | 100        |
| Femenino                    | 9        | 90        | 1        | 100        |
| <b>ZONA GEOGRÁFICA</b>      |          |           |          |            |
| Montevideo                  | 4        | 94        | 2        | 100        |
| Interior                    | 9        | 88        | 3        | 100        |
| <b>EDUCACIÓN</b>            |          |           |          |            |
| Primaria incompleta         | 8        | 87        | 5        | 100        |
| 3ro. Secundaria             | 7        | 91        | 2        | 100        |
| 6to. Secundaria             | 8        | 92        | 1        | 100        |
| Terciario o Universitario   | 6        | 90        | 4        | 100        |
| <b>EDAD</b>                 |          |           |          |            |
| 18 a 29 años                | 9        | 90        | 1        | 100        |
| 30 a 39 años                | 2        | 97        | 1        | 100        |
| 40 a 49 años                | 7        | 92        | 1        | 100        |
| 50 a 59 años                | 12       | 86        | 2        | 100        |
| 60 años y más               | 6        | 89        | 5        | 100        |
| <b>NIVEL SOCIOECONÓMICO</b> |          |           |          |            |
| Alto y medio alto           | 4        | 93        | 3        | 100        |
| Medio                       | 8        | 90        | 2        | 100        |
| Medio bajo                  | 10       | 86        | 4        | 100        |
| Bajo                        | 6        | 93        | 2        | 100        |
| <b>TOTAL</b>                | <b>7</b> | <b>91</b> | <b>3</b> | <b>100</b> |

**¿PIDE INFORMACIÓN SOBRE PRESERVACIÓN DE RECURSOS NATURALES?  
SEGÚN VARIABLES BÁSICAS**

|                             | SI        | NO        | NS NC    | TOTAL      |
|-----------------------------|-----------|-----------|----------|------------|
| <b>SEXO</b>                 |           |           |          |            |
| Masculino                   | 14        | 81        | 5        | 100        |
| Femenino                    | 16        | 84        | 1        | 100        |
| <b>ZONA GEOGRÁFICA</b>      |           |           |          |            |
| Montevideo                  | 12        | 85        | 2        | 100        |
| Interior                    | 16        | 81        | 3        | 100        |
| <b>EDUCACIÓN</b>            |           |           |          |            |
| Primaria incompleta         | 16        | 79        | 5        | 100        |
| 3ro. Secundaria             | 11        | 87        | 2        | 100        |
| 6to. Ssecundaria            | 16        | 83        | 1        | 100        |
| Terciario o Universitario   | 19        | 77        | 4        | 100        |
| <b>EDAD</b>                 |           |           |          |            |
| 18 a 29 años                | 15        | 83        | 2        | 100        |
| 30 a 39 años                | 14        | 85        | 1        | 100        |
| 40 a 49 años                | 16        | 82        | 1        | 100        |
| 50 a 59 años                | 20        | 77        | 3        | 100        |
| 60 años y más               | 12        | 83        | 5        | 100        |
| <b>NIVEL SOCIOECONÓMICO</b> |           |           |          |            |
| Alto y medio alto           | 14        | 83        | 3        | 100        |
| Medio                       | 17        | 81        | 3        | 100        |
| Medio bajo                  | 17        | 79        | 4        | 100        |
| Bajo                        | 12        | 87        | 2        | 100        |
| <b>TOTAL</b>                | <b>15</b> | <b>83</b> | <b>3</b> | <b>100</b> |



**¿HACE CAMPAÑA POR UN TEMA AMBIENTAL?  
SEGÚN VARIABLES BÁSICAS**

|                             | SI       | NO        | NS NC    | TOTAL      |
|-----------------------------|----------|-----------|----------|------------|
| <b>SEXO</b>                 |          |           |          |            |
| Masculino                   | 8        | 87        | 5        | 100        |
| Femenino                    | 10       | 89        | 1        | 100        |
| <b>ZONA GEOGRÁFICA</b>      |          |           |          |            |
| Montevideo                  | 7        | 91        | 2        | 100        |
| Interior                    | 10       | 87        | 3        | 100        |
| <b>EDUCACIÓN</b>            |          |           |          |            |
| Primaria incompleta         | 5        | 90        | 5        | 100        |
| 3ro. Secundaria             | 7        | 91        | 2        | 100        |
| 6to. Ssecundaria            | 13       | 85        | 1        | 100        |
| Terciario o Universitario   | 12       | 84        | 4        | 100        |
| <b>EDAD</b>                 |          |           |          |            |
| 18 a 29 años                | 7        | 91        | 2        | 100        |
| 30 a 39 años                | 18       | 81        | 1        | 100        |
| 40 a 49 años                | 10       | 88        | 1        | 100        |
| 50 a 59 años                | 8        | 88        | 3        | 100        |
| 60 años y más               | 5        | 90        | 5        | 100        |
| <b>NIVEL SOCIOECONÓMICO</b> |          |           |          |            |
| Alto y medio alto           | 9        | 88        | 3        | 100        |
| Medio                       | 9        | 89        | 3        | 100        |
| Medio bajo                  | 11       | 85        | 4        | 100        |
| Bajo                        | 7        | 91        | 2        | 100        |
| <b>TOTAL</b>                | <b>9</b> | <b>88</b> | <b>3</b> | <b>100</b> |

**¿COMPRA REVISTAS SOBRE RECURSOS NATURALES?  
SEGÚN VARIABLES BÁSICAS**

|                             | SI       | NO        | NS NC    | TOTAL      |
|-----------------------------|----------|-----------|----------|------------|
| <b>SEXO</b>                 |          |           |          |            |
| Masculino                   | 8        | 86        | 5        | 100        |
| Femenino                    | 8        | 91        | 1        | 100        |
| <b>ZONA GEOGRÁFICA</b>      |          |           |          |            |
| Montevideo                  | 8        | 90        | 3        | 100        |
| Interior                    | 9        | 88        | 3        | 100        |
| <b>EDUCACIÓN</b>            |          |           |          |            |
| Primaria incompleta         | 0        | 95        | 5        | 100        |
| 3ro. Secundaria             | 7        | 91        | 2        | 100        |
| 6to. Ssecundaria            | 9        | 90        | 1        | 100        |
| Terciario o Universitario   | 14       | 81        | 5        | 100        |
| <b>EDAD</b>                 |          |           |          |            |
| 18 a 29 años                | 8        | 90        | 2        | 100        |
| 30 a 39 años                | 12       | 87        | 1        | 100        |
| 40 a 49 años                | 8        | 90        | 2        | 100        |
| 50 a 59 años                | 13       | 84        | 3        | 100        |
| 60 años y más               | 5        | 90        | 5        | 100        |
| <b>NIVEL SOCIOECONÓMICO</b> |          |           |          |            |
| Alto y medio alto           | 12       | 84        | 4        | 100        |
| Medio                       | 10       | 87        | 3        | 100        |
| Medio bajo                  | 7        | 89        | 4        | 100        |
| Bajo                        | 4        | 95        | 2        | 100        |
| <b>TOTAL</b>                | <b>8</b> | <b>89</b> | <b>3</b> | <b>100</b> |

**¿ES MIEMBRO DE UN GRUPO AMBIENTALISTA?  
SEGÚN VARIABLES BÁSICAS**

|                             | SI       | NO        | NS NC    | TOTAL      |
|-----------------------------|----------|-----------|----------|------------|
| <b>SEXO</b>                 |          |           |          |            |
| Masculino                   | 2        | 93        | 5        | 100        |
| Femenino                    | 3        | 96        | 1        | 100        |
| <b>ZONA GEOGRÁFICA</b>      |          |           |          |            |
| Montevideo                  | 2        | 95        | 2        | 100        |
| Interior                    | 3        | 94        | 3        | 100        |
| <b>EDUCACIÓN</b>            |          |           |          |            |
| Primaria incompleta         | 0        | 95        | 5        | 100        |
| 3ro. Secundaria             | 2        | 96        | 2        | 100        |
| 6to. Secundaria             | 6        | 92        | 2        | 100        |
| Terciario o Universitario   | 3        | 93        | 4        | 100        |
| <b>EDAD</b>                 |          |           |          |            |
| 18 a 29 años                | 3        | 95        | 2        | 100        |
| 30 a 39 años                | 4        | 95        | 1        | 100        |
| 40 a 49 años                | 5        | 93        | 2        | 100        |
| 50 a 59 años                | 3        | 94        | 3        | 100        |
| 60 años y más               | 1        | 94        | 5        | 100        |
| <b>NIVEL SOCIOECONÓMICO</b> |          |           |          |            |
| Alto y medio alto           | 2        | 94        | 3        | 100        |
| Medio                       | 4        | 93        | 3        | 100        |
| Medio bajo                  | 4        | 92        | 4        | 100        |
| Bajo                        | 1        | 97        | 2        | 100        |
| <b>TOTAL</b>                | <b>3</b> | <b>94</b> | <b>3</b> | <b>100</b> |

**¿ESCRIBIÓ UNA CARTA O A ALGÚN POLÍTICO SOBRE TEMAS AMBIENTALES?  
SEGÚN VARIABLES BÁSICAS**

|                             | SI       | NO        | NS NC    | TOTAL      |
|-----------------------------|----------|-----------|----------|------------|
| <b>SEXO</b>                 |          |           |          |            |
| Masculino                   | 2        | 92        | 2        | 100        |
| Femenino                    | 3        | 96        | 2        | 100        |
| <b>ZONA GEOGRÁFICA</b>      |          |           |          |            |
| Montevideo                  | 1        | 96        | 2        | 100        |
| Interior                    | 4        | 92        | 4        | 100        |
| <b>EDUCACIÓN</b>            |          |           |          |            |
| Primaria incompleta         | 0        | 95        | 5        | 100        |
| 3ro. Secundaria             | 2        | 96        | 3        | 100        |
| 6to. Ssecundaria            | 6        | 93        | 1        | 100        |
| Terciario o Universitario   | 3        | 91        | 6        | 100        |
| <b>EDAD</b>                 |          |           |          |            |
| 18 a 29 años                | 3        | 94        | 3        | 100        |
| 30 a 39 años                | 3        | 95        | 2        | 100        |
| 40 a 49 años                | 4        | 94        | 1        | 100        |
| 50 a 59 años                | 2        | 95        | 3        | 100        |
| 60 años y más               | 2        | 92        | 6        | 100        |
| <b>NIVEL SOCIOECONÓMICO</b> |          |           |          |            |
| Alto y medio alto           | 3        | 93        | 4        | 100        |
| Medio                       | 3        | 94        | 3        | 100        |
| Medio bajo                  | 2        | 94        | 4        | 100        |
| Bajo                        | 2        | 95        | 3        | 100        |
| <b>TOTAL</b>                | <b>3</b> | <b>94</b> | <b>3</b> | <b>100</b> |

**¿VISITA ÁREAS PROTEGIDAS?  
SEGÚN VARIABLES BÁSICAS**

|                             | SI        | NO        | NS NC    | TOTAL      |
|-----------------------------|-----------|-----------|----------|------------|
| <b>SEXO</b>                 |           |           |          |            |
| Masculino                   | 19        | 75        | 6        | 100        |
| Femenino                    | 21        | 78        | 1        | 100        |
| <b>ZONA GEOGRÁFICA</b>      |           |           |          |            |
| Montevideo                  | 25        | 73        | 2        | 100        |
| Interior                    | 17        | 79        | 4        | 100        |
| <b>EDUCACIÓN</b>            |           |           |          |            |
| Primaria incompleta         | 1         | 94        | 5        | 100        |
| 3ro. Secundaria             | 14        | 83        | 3        | 100        |
| 6to. Ssecundaria            | 28        | 70        | 1        | 100        |
| Terciario o Universitario   | 35        | 60        | 5        | 100        |
| <b>EDAD</b>                 |           |           |          |            |
| 18 a 29 años                | 23        | 75        | 2        | 100        |
| 30 a 39 años                | 26        | 72        | 2        | 100        |
| 40 a 49 años                | 23        | 75        | 1        | 100        |
| 50 a 59 años                | 25        | 72        | 3        | 100        |
| 60 años y más               | 11        | 83        | 6        | 100        |
| <b>NIVEL SOCIOECONÓMICO</b> |           |           |          |            |
| Alto y medio alto           | 32        | 64        | 4        | 100        |
| Medio                       | 23        | 74        | 3        | 100        |
| Medio bajo                  | 15        | 81        | 4        | 100        |
| Bajo                        | 10        | 88        | 3        | 100        |
| <b>TOTAL</b>                | <b>20</b> | <b>77</b> | <b>3</b> | <b>100</b> |

**¿PROMUEVE CAMBIOS EN LA LEGISLACIÓN EXISTENTE SOBRE  
TEMAS AMBIENTALES? SEGÚN VARIABLES BÁSICAS**

|                             | SI       | NO        | NS NC    | TOTAL      |
|-----------------------------|----------|-----------|----------|------------|
| <b>SEXO</b>                 |          |           |          |            |
| Masculino                   | 6        | 86        | 7        | 100        |
| femenino                    | 6        | 92        | 2        | 100        |
| <b>ZONA GEOGRÁFICA</b>      |          |           |          |            |
| Montevideo                  | 6        | 92        | 3        | 100        |
| Interior                    | 7        | 88        | 5        | 100        |
| <b>EDUCACIÓN</b>            |          |           |          |            |
| Primaria incompleta         | 0        | 94        | 6        | 100        |
| 3ro. Secundaria             | 4        | 91        | 5        | 100        |
| 6to. Secundaria             | 12       | 86        | 1        | 100        |
| Terciario o Universitario   | 9        | 86        | 5        | 100        |
| <b>EDAD</b>                 |          |           |          |            |
| 18 a 29 años                | 8        | 87        | 5        | 100        |
| 30 a 39 años                | 8        | 91        | 1        | 100        |
| 40 a 49 años                | 7        | 92        | 1        | 100        |
| 50 a 59 años                | 2        | 95        | 3        | 100        |
| 60 años y más               | 5        | 87        | 8        | 100        |
| <b>NIVEL SOCIOECONÓMICO</b> |          |           |          |            |
| Alto y medio alto           | 7        | 89        | 4        | 100        |
| Medio                       | 7        | 91        | 3        | 100        |
| Medio bajo                  | 7        | 88        | 5        | 100        |
| Bajo                        | 4        | 90        | 5        | 100        |
| <b>TOTAL</b>                | <b>6</b> | <b>90</b> | <b>4</b> | <b>100</b> |